


















pozn. 1: všechny materiály a barvy budou vyvzorkovány a schváleny architektem pozn.2 materiály a povrchy jsou podrobně popsány v knize standardů a tabulkách výrobků

ILUSTRACE	MATERIÁL / PRVEK	BAREVNOST / POVRCH	POZNÁMKA
-----------	------------------	--------------------	----------

SPOLEČNÉ PROSTORY ODDĚLENÍ – OBÝVÁK, CHODBY

POVRCHY	STĚNY		POHLEDOVÝ BETON - PREFABRIKÁTY	SVĚTLE ŠEDÝ, hladký povrch, MAT grafický systém BÍLÁ - RAL 9003	monolitické, prefabrikované betony i sklovláknité betonové desky budou mít stejný povrch i barevnost
			POHLEDOVÝ BETON - MONOLITICKÉ SLOUPY	SVĚTLE ŠEDÝ, hladký povrch, MAT grafický systém BÍLÁ - RAL 9003	monolitické, prefabrikované betony i sklovláknité betonové desky budou mít stejný povrch i barevnost
			SKLOVLÁKNITÉ BETONOVÉ DESKY	SVĚTLE ŠEDÝ, hladký povrch, MAT grafický systém BÍLÁ - RAL 9003	monolitické, prefabrikované betony i sklovláknité betonové desky budou mít stejný povrch i barevnost
			KERAMICKÝ OBKLAD GLAZOVANÝ	ŠEDÁ - RAL 7044, MAT spárovací hmota – o odstín TMAVŠÍ ŠEDÁ	za kuchyňskou linkou
VÝPLNĚ OTVORŮ	PODLAHA		PŘÍRODNÍ LINOLEUM	„BÍLÁ ČOLOLÁDA“ - NCS S 2010-Y krémová se zrnitou strukturou	
	STŘEP		OMÍTKA – AKUSTICKÝ BEZESPARÝ PODHLED	BÍLÁ - RAL 9003 tenkovrstvá akustická omítka	
	DVEŘE		DŘEVĚNÁ OKNA HLINÍKOVÁ OKNA	dřevěná - olejová lazura bezbarvá, MAT hliníková – přírodní elox kování – PŘÍRODNÍ ELOX grafický systém BÍLÁ - RAL 9003	
			PROSKLENÉ S LAKOVANÝM RÁMEM	kování – KARTÁČOVANÁ NEREZ lak rám – MODRÁ, NCS S5020-R90B, povrch MAT grafický systém BÍLÁ - RAL 9003	do oddělení
	DVEŘE		DÝHA DUB - DVEŘE	DUB, bezbarvý olej MAT kování BÍLÁ - RAL 9003 grafický systém BÍLÁ - RAL 9003	dveře do pokojů klientů




pozn. 1: všechny materiály a barvy budou vyvzorkovány a schváleny architektem pozn.2 materiály a povrchy jsou podrobně popsány v knize standardů a tabulkách výrobků

ILUSTRACE		MATERIÁL / PRVEK	BAREVNOST / POVRCH	POZNÁMKA	
VÝROBKY	DVEŘE		BARVA LAK - KOVOVÉ DVEŘE	MODRÁ, NCS S5020-R90B, povrch MAT kování KARTÁČOVANÁ NEREZ grafický systém BÍLÁ - RAL 9003	dveře do zázemí, výtahové dveře, požární uzávěry
	TRUHLÁŘSKÉ		DÝHA DUB - OBKLADY, STŮL, LAVICE, POLIČKY	DUB, bezbarvý olej MAT grafický systém BÍLÁ - RAL 9003	dubová dýha i masiv budou mít stejný odstín
			BARVA HPL – KUCHYŇ, PULT SESTER	MODRÁ, NCS S5020-R90B, povrch MAT grafický systém BÍLÁ - RAL 9003	dubová dýha i masiv budou mít stejný odstín
			BARVA HPL – KUCHYŇSKÁ DESKA	BÍLÁ - RAL 9003, povrch MAT na BÍLÉ kompaktní desce bez hranění	
			DŘEVO MASIV – MADLA	DUB, bezbarvý olej MAT	dubová dýha i masiv budou mít stejný odstín
	ZÁMEČNICKÉ		BARVA LAK – PLECHOVÝ OBKLAD STŘEDOVÉHO BOXU ZÁZEMÍ	MODRÁ, NCS S5020-R90B, povrch MAT mřížky MODRÁ, NCS S5020-R90B, povrch MAT grafický systém BÍLÁ - RAL 9003	
			BARVA LAK – MŘÍŽKY VZT V BAREVNÉM OBKLADU	MODRÁ, NCS S5020-R90B, povrch MAT	barevnost prvků závisí na barvě podkladu
			BARVA LAK – MŘÍŽKY VZT NA BÍLÉM PODKLADU	BÍLÁ - RAL 9003, povrch MAT	barevnost prvků závisí na barvě podkladu
			ELOX - MŘÍŽKY VZT V BETONU	přírodní eloxovaný hliník	barevnost prvků závisí na barvě podkladu
			BARVA LAK - KOVOVÁ MADLA, VÝHLEDOVÉ A OKOPOVÉ TYČE	BÍLÁ - RAL 9003, povrch MAT	v oknech bez parapetu – pro slabozraké
	OSTATNÍ		HYDRANTY A SKŘÍŇKY HASICÍCH PŘÍSTROJŮ	KARTÁČOVANÁ NEREZ grafický systém – výřez do dvířek	

pozn. 1: všechny materiály a barvy budou vyzorkovány a schváleny architektem pozn.2 materiály a povrchy jsou podrobně popsány v knize standardů a tabulkách výrobků

ILUSTRACE		MATERIÁL / PRVEK	BAREVNOST / POVRCH		POZNÁMKA
MOBILNÍ		JÍDELNÍ ŽIDLE – DŘEVO MASIV s i bez područek čalouněný sedák	DUB, olej MAT čaloun ŠEDOHNĚDÁ (šalvěj)		vzhled dubu, může být mořený buk, dřevěné části všech nábytků by měly mít stejný odstín i povrch
		JÍDELNÍ STŮL – DŘEVO MASIV	DUB, olej MAT		vzhled dubu, může být mořený buk, dřevěné části všech nábytků by měly mít stejný odstín i povrch
		KŘESLO do sestavy – DŘEVO MASIV čalouněný sedák a záda	DUB, olej MAT čaloun PETROL ŠEDOMODRÁ		dřevěné části všech nábytků by měly mít stejný odstín i povrch křesla a stolek lze skládat do různých sestav
		STOLEK do sestavy – DŘEVO MASIV	DUB, olej MAT		dřevěné části všech nábytků by měly mít stejný odstín i povrch křesla a stolek lze skládat do různých sestav
		KŘESLO dřevěné nohy vysoká opěrka odnímatelný sedák	DUB, olej MAT čaloun ŠEDOMODRÁ		dřevěné části všech nábytků by měly mít stejný odstín i povrch
		KANCELÁŘSKÁ ŽIDLE s područkami	konstrukce – SVĚTLÉ ŠEDÁ záda - AIR knit - ŠEDÁ látka sedák – ŠEDÁ		
		STOJAN NA KVĚTINY	lak BÍLÁ - RAL 9003, MAT		
PRVKY		SVÍTIDLA, NOUZOVÁ SVÍTIDLA	BÍLÁ - RAL 9003, MAT		barevnost prvků závisí na barvě podkladu
		KONCOVÉ PRVKY SILNOPROUD, SLABOPROUD -STROPNÍ	BÍLÁ - RAL 9003, MAT		barevnost prvků závisí na barvě podkladu






pozn. 1: všechny materiály a barvy budou vyvzorkovány a schváleny architektem pozn.2 materiály a povrchy jsou podrobně popsány v knize standardů a tabulkách výrobků

ILUSTRACE		MATERIÁL / PRVEK	BAREVNOST / POVRCH	POZNÁMKA
KONCOVÉ PRVKY		KONCOVÉ PRVKY SILNOPROUD, EPS A SYSTÉM SESTRA PACIENT – STĚNY	BÍLÁ - RAL 9003, MAT	rámeček vždy bílý, pokud je koncový prvek nutné barevně oddělit, barevná pouze vnitřní část, EPS – pokud normy nepovolí bílou, pak červenou
		KONCOVÉ PRVKY SILNOPROUD, SLABOPROUD - PODLAHOVÉ	podlahová zásuvka HLINÍK, víko s možností vložení podlahové krytiny – PŘÍRODNÍ LINOLEUM	barevnost prvků závisí na barvě podkladu
		DTD, přístupové systémy	KARTÁČOVANÁ NEREZ, ČERNÁ	
		KONCOVÉ PRVKY VZT	ČERNÁ - RAL 9005	prvky VZT jsou skryté za mřížkami

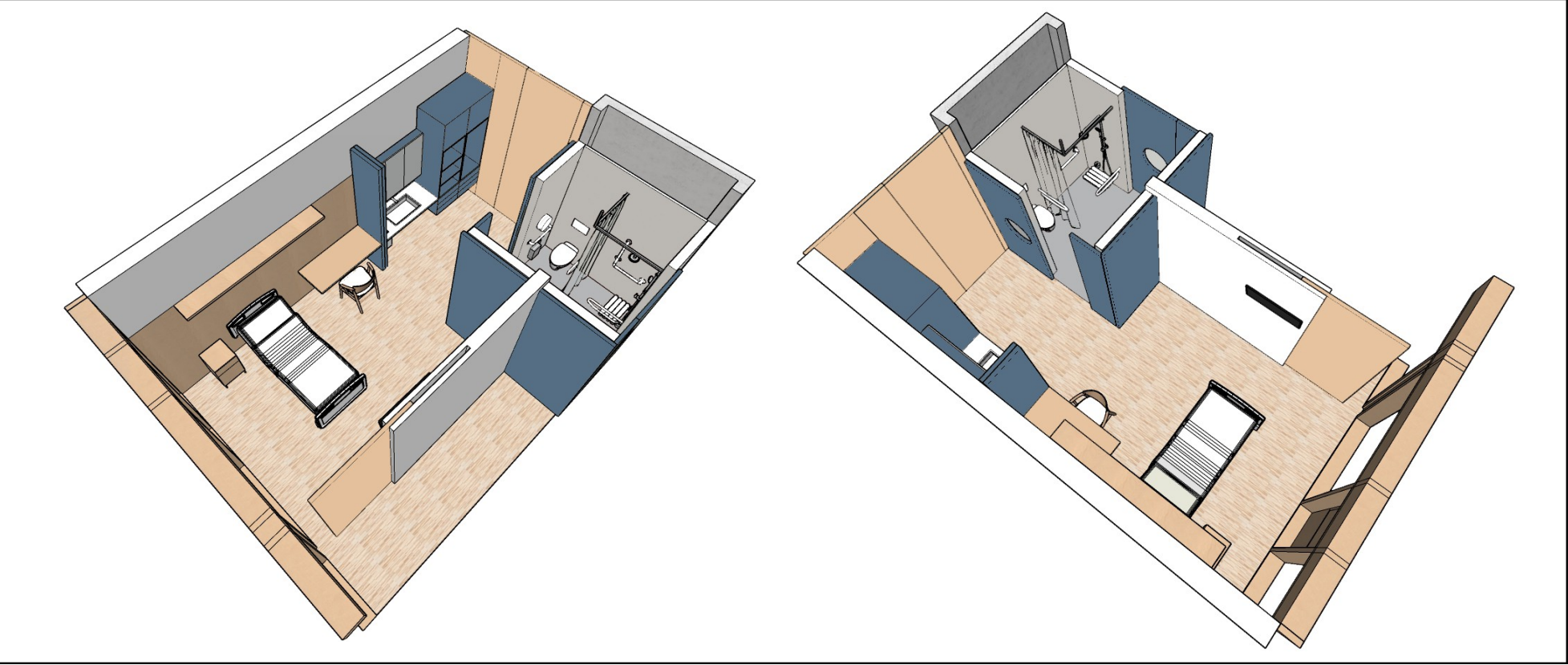
SPOLEČNÉ PROSTORY ODDĚLENÍ – TERASY

POVRCHY	STĚNY		OBKLAD Z VLÁKNOCEMENTOVÉ DESKY	HNĚDO - BÉŽOVÉ barvy s pulzující nepravidelnou texturou, s jemnými prvky ŠEDÉ barvy, MAT	
	PODLAHA		BETONOVÁ DLAŽBA	SVĚTLE ŠEDÝ, hladký povrch, MAT grafický systém BÍLÁ - RAL 9003	monolitické, prefabrikované betony budou mít stejný povrch i barevnost
	STROP		POHLEDOVÝ BETON	SVĚTLE ŠEDÝ, hladký povrch, MAT	monolitické, prefabrikované betony budou mít stejný povrch i barevnost
VÝPLNĚ OTVORŮ	OKNA / DVEŘE		HLINÍKOVÁ OKNA	PŘÍRODNÍ ELOX kování – PŘÍRODNÍ ELOX grafický systém BÍLÁ - RAL 9003	
	ZÁMEČNICKÉ		OCELOVÉ ZÁBRADLÍ S MADLEM VENKOVNÍ	konstrukce ŽÁROVÝ POZINK sít' NEREZ madlo THERMOWOOD MODŘÍN OLEJ MAT	














pozn. 1: všechny materiály a barvy budou vyzorkovány a schváleny architektem pozn.2 materiály a povrchy jsou podrobně popsány v knize standardů a tabulkách výrobků

ILUSTRACE		MATERIÁL / PRVEK	BAREVNOST / POVRCH		POZNÁMKA
VÝROBKÝ / PRVKY	MOBILNÍ		VENKOVNÍ STŮL, KŘESLO A DVOUMÍSTNÁ LAVICE S PODRUČKAMI	konstrukce MODRÁ, NCS S5020-R90B, povrch MAT dřevo – alá DUB	
			RELAXAČNÍ LEHÁTKO S PODRUČKAMI PODNOŽKA / NÍZKÝ STOLEK	konstrukce MODRÁ, NCS S5020-R90B, povrch MAT dřevo – alá DUB	
			TRUHLÍKY NA TERASU	BÍLÁ - RAL 9003, MAT	
PRVKY	KONCOVÉ PRVKY		SVÍTIDLA, NOUZOVÁ SVÍTIDLA	BÍLÁ - RAL 9003, MAT	
			KONCOVÉ PRVKY SILNOPROUD, SLABOPROUD -STROPNÍ	BÍLÁ - RAL 9003, MAT	
			KONCOVÉ PRVKY SILNOPROUD, EPS A SYSTÉM SESTRA PACIENT – STĚNY	BÍLÁ - RAL 9003, MAT	rámeček vždy bílý, pokud je koncový prvek nutné barevně oddělit, barevná pouze vnitřní část, EPS – pokud normy nepovolí bílou, pak červenou








POKOJE KLIENTŮ





pozn. 1: všechny materiály a barvy budou vyzorkovány a schváleny architektem pozn.2 materiály a povrchy jsou podrobně popsány v knize standardů a tabulkách výrobků

ILUSTRACE		MATERIÁL / PRVEK	BAREVNOST / POVRCH	POZNÁMKA	
POVRCHY	STĚNY		MALBA NA SÁDROKARTONU	BÍLÁ - RAL 9003	
		 	KERAMICKÝ OBKLAD GLAZOVANÝ	BÍLÁ - RAL 9003, MAT spárovací hmota – SVĚTLE ŠEDÁ	za umyvadlem v předsínce
	PODLAHA		DŘEVĚNÁ PODLAHA	průmyslová mozaika DUB, lak na vodní bázi MAT	
	STROP		MALBA NA SÁDROKARTONU	BÍLÁ - RAL 9003	
VÝPLNĚ OTVORŮ	OKNA		DŘEVĚNÁ OKNA	dřevěná - olejová lazura bezbarvá, MAT kování – PŘÍRODNÍ ELOX	
	DVEŘE	 	DÝHA DUB - DVEŘE	DUB, bezbarvý olej MAT kování BÍLÁ - RAL 9003 grafický systém BÍLÁ - RAL 9003	dveře do pokojů klientů a mezi pokoji
		 	BARVA HPL	MODRÁ, NCS S5020-R90B, povrch MAT kování KARTÁČOVANÁ NEREZ grafický systém BÍLÁ - RAL 9003	posuvné dveře
VÝROBKÝ	TRUHLÁŘSKÉ		DÝHA DUB - OBKLAD, STŮL, POLIČKA	DUB, bezbarvý olej MAT	dubová dýha i masiv budou mít stejný odstín
		 	BARVA HPL – ŠATNÍ SKŘÍNĚ	MODRÁ, NCS S5020-R90B, povrch MAT grafický systém BÍLÁ - RAL 9003	
	OSTATNÍ		STÍNÍCÍ ZÁVĚS	Látka - přírodní, vzdušná, lehká, MAT, LOMENÁ BÍLÁ, PRŮSVITNÁ, PRŮHLEDNÁ 50% vestavná kolejnice – BÍLÁ - RAL 9003	











pozn. 1: všechny materiály a barvy budou vyvzorkovány a schváleny architektem pozn.2 materiály a povrchy jsou podrobně popsány v knize standardů a tabulkách výrobků

ILUSTRACE		MATERIÁL / PRVEK	BAREVNOST / POVRCH		POZNÁMKA	
PRVKY	MOBILNÍ		ŽIDLE – DŘEVO MASIV bez područek	DUB, olej MAT		vzhled dubu, může být mořený buk, dřevěné části všech nábytků by měly mít stejný odstín i povrch
			KŘESLO dřevěné nohy nízká opěrka odnímatelný sedák	DUB, olej MAT čaloun ŠEDOMODRÁ		dřevěné části všech nábytků by měly mít stejný odstín i povrch
PRVKY	KONCOVÉ PRVKY		ČLÁNKOVÝ RADIÁTOR – OCEL, LAK	ČERNÁ - RAL 9005, samet MAT		
			SVÍTIDLA, NOUZOVÁ SVÍTIDLA	BÍLÁ - RAL 9003, MAT		barevnost prvků závisí na barvě podkladu
			KONCOVÉ PRVKY SILNOPROUD, SLABOPROUD -STROPNÍ	BÍLÁ - RAL 9003, MAT		barevnost prvků závisí na barvě podkladu
			KONCOVÉ PRVKY SILNOPROUD, EPS A SYSTÉM SESTRA PACIENT – STĚNY	BÍLÁ - RAL 9003, MAT		rámeček vždy bílý, pokud je koncový prvek nutné barevně oddělit, barevná pouze vnitřní část, EPS – pokud normy nepovolí bílou, pak červenou
			KONCOVÉ PRVKY VZT	BÍLÁ - RAL 9003, MAT		barevnost prvků závisí na barvě podkladu


KOUPELNY / LÁZNĚ

POVRCHY	STĚNY		KERAMICKÝ OBKLAD GLAZOVANÝ	BÍLÁ - RAL 9003, MAT spárovací hmota – SVĚTLE ŠEDÁ	stěna za umyvadlem
			KERAMICKÝ OBKLAD GLAZOVANÝ	ŠEDÁ - RAL 7044, MAT spárovací hmota – o odstín TMAVŠÍ ŠEDÁ	za kuchyňskou linkou









pozn. 1: všechny materiály a barvy budou vyzorkovány a schváleny architektem pozn.2 materiály a povrchy jsou podrobně popsány v knize standardů a tabulkách výrobků

ILUSTRACE		MATERIÁL / PRVEK	BAREVNOST / POVRCH	POZNÁMKA	
	PODLAHA		KERAMICKÁ DLAŽBA TYP 1	vzhled ŠEDÉHO přírodního betonu	
	STROP		MALBA NA SÁDROKARTONU	BÍLÁ - RAL 9003 svítidla a koncové prvky elektro BÍLÁ - RAL 9003	
VÝPLNĚ OTVORŮ	DVEŘE	 	BARVA HPL	MODRÁ, NCS S5020-R90B, povrch MAT kování KARTÁČOVANÁ NEREZ grafický systém BÍLÁ - RAL 9003	posuvné dveře
VÝROBKÝ	TRUHLÁŘSKÉ		BARVA HPL – SKŘÍŇKA NAD UMYVADLEM ZRCADLO	MODRÁ, NCS S5020-R90B, povrch MAT grafický systém BÍLÁ - RAL 9003	
	OSTATNÍ		MADLA, DRŽADLA, SEDÁTKO	BÍLÁ - RAL 9003	bezpečnostní prvky musí být v kontrastu – bílá na šedém pozadí
			KOUPELNOVÉ DOPLŇKY – KOŠE, DÁVKOVAČE, DRŽÁKY, ŠTĚTKA, TYČ NA SPRCHOVÝ ZÁVĚS, KOVÁNÍ K ZRCADLU	KARTÁČOVANÁ NEREZ	
			SPRCHOVÝ ZÁVĚS	textilní voděodolný, lehký, MATNÝ, barva LOMENÁ BÍLÁ, průsvitný, neprůhledný KARTÁČOVANÁ NEREZ tyč –	
PRVKY	KONCOVÉ PRVKY		ATYPICKÉ OTOPNÉ TĚLESO Z JACKELOVÝCH PROFILŮ	BÍLÁ - RAL 9003, MAT	barevnost prvků závisí na barvě podkladu
			SVÍTIDLA, NOUZOVÁ SVÍTIDLA	BÍLÁ - RAL 9003, MAT	barevnost prvků závisí na barvě podkladu
			KONCOVÉ PRVKY SILNOPROUD, SLABOPROUD -STROPNÍ	BÍLÁ - RAL 9003, MAT	barevnost prvků závisí na barvě podkladu












pozn. 1: všechny materiály a barvy budou vyvzorkovány a schváleny architektem pozn.2 materiály a povrchy jsou podrobně popsány v knize standardů a tabulkách výrobků

ILUSTRACE		MATERIÁL / PRVEK	BAREVNOST / POVRCH	POZNÁMKA
		KONCOVÉ PRVKY SILNOPROUD, EPS A SYSTÉM SESTRA PACIENT – STĚNY	BÍLÁ - RAL 9003, MAT	rámeček vždy bílý, pokud je koncový prvek nutné barevně oddělit, barevná pouze vnitřní část, EPS – pokud normy nepovolí bílou, pak červenou
		KONCOVÉ PRVKY VZT	BÍLÁ - RAL 9003, MAT	barevnost prvků závisí na barvě podkladu

DENNÍ MÍSTNOSTI, VYŠETŘOVNY, (VČETNĚ PŘEDSÍNĚK)

POVRCHY	STĚNY		MALBA NA SÁDROKARTONU	BÍLÁ - RAL 9003	
		 	KERAMICKÝ OBKLAD GLAZOVANÝ	BÍLÁ - RAL 9003, MAT spárovací hmota – SVĚTLE ŠEDÁ	za umyvadlem v předsínce
	PODLAHA		DŘEVĚNÁ PODLAHA	průmyslová mozaika DUB, lak na vodní bázi MAT	
	STROP		MALBA NA SÁDROKARTONU	BÍLÁ - RAL 9003	
VÝPLNĚ OTVORŮ	OKNA		DŘEVĚNÁ OKNA	dřevěná - olejová lazura bezbarvá, MAT kování – PŘÍRODNÍ ELOX	
	DVEŘE		DÝHA DUB - DVEŘE	DUB, bezbarvý olej MAT kování BÍLÁ - RAL 9003 grafický systém BÍLÁ - RAL 9003	vstupní dveře
			BARVA HPL	MODRÁ, NCS S5020-R90B, povrch MAT kování KARTÁČOVANÁ NEREZ grafický systém BÍLÁ - RAL 9003	dveře do pokoje a do koupelny
VÝROBKÝ	TRUHLÁŘSKÉ		BARVA HPL – KUCHYŇKA	MODRÁ, NCS S5020-R90B, povrch MAT	
			BARVA HPL – KUCHYŇSKÁ DESKA	BÍLÁ - RAL 9003, povrch MAT na BÍLÉ kompaktní desce bez hranění	

pozn. 1: všechny materiály a barvy budou vyzorkovány a schváleny architektem pozn.2 materiály a povrchy jsou podrobně popsány v knize standardů a tabulkách výrobků

ILUSTRACE		MATERIÁL / PRVEK	BAREVNOST / POVRCH		POZNÁMKA	
PRVKY	MOBILNÍ	<div>OSTATNÍ</div> 	STÍNÍCÍ ZÁVĚS	Látka - přírodní, vzdušná, lehká, MAT, LOMENÁ BÍLÁ, PRŮSVITNÁ, PRŮHLEDNÁ 50% vestavná kolejnice – BÍLÁ - RAL 9003		
			JÍDELNÍ STŮL – DŘEVO MASIV	DUB, olej MAT		vzhled dubu může být mořený buk, dřevěné části všech nábytků by měly mít stejný odstín i povrch
			ŽIDLE – KOV, PLAST bez područek	barva ŠEDÁ, povrch MAT		
			KONFEREČNÍ STOLEK	DUB, olej MAT		vzhled dubu může být mořený buk, dřevěné části všech nábytků by měly mít stejný odstín i povrch
			KŘESLO dřevěné nohy nízká opěrka odnímatelný sedák	DUB, olej MAT čaloun MODRÁ		dřevěné části všech nábytků by měly mít stejný odstín i povrch
			KANCELÁŘSKÝ STŮL	nohy - DUB, olej MAT deska BÍLÁ - RAL 9003, MAT		dřevěné části všech nábytků by měly mít stejný odstín i povrch
			KONTEJNER, ÚLOŽNÁ NÍZKÁ SKŘÍŇKA	lak BÍLÁ - RAL 9003, MAT		
			KANCELÁŘSKÁ ŽIDLE s područkami	konstrukce – SVĚTLE ŠEDÁ záda - AIR knit -ŠEDÁ látka sedák – ŠEDÁ		
		STOJACÍ LAMPA STOLNÍ LAMPA	lak BÍLÁ - RAL 9003, MAT			














pozn. 1: všechny materiály a barvy budou vyvzorkovány a schváleny architektem pozn.2 materiály a povrchy jsou podrobně popsány v knize standardů a tabulkách výrobků

ILUSTRACE		MATERIÁL / PRVEK	BAREVNOST / POVRCH	POZNÁMKA
KONCOVÉ PRVKY		ČLÁNKOVÝ RADIÁTOR – OCEL, LAK	ČERNÁ - RAL 9005, samet MAT	
		SVÍTIDLA, NOUZOVÁ SVÍTIDLA	BÍLÁ - RAL 9003, MAT	barevnost prvků závisí na barvě podkladu
KONCOVÉ PRVKY		KONCOVÉ PRVKY SILNOPROUD, SLABOPROUD -STROPNÍ	BÍLÁ - RAL 9003, MAT	barevnost prvků závisí na barvě podkladu
		KONCOVÉ PRVKY SILNOPROUD, EPS A SYSTÉM SESTRA PACIENT – STĚNY	BÍLÁ - RAL 9003, MAT	rámeček vždy bílý, pokud je koncový prvek nutné barevně oddělit, barevná pouze vnitřní část, EPS – pokud normy nepovolí bílou, pak červenou
		KONCOVÉ PRVKY VZT	BÍLÁ - RAL 9003, MAT	

ZÁZEMÍ – MÍSTNOSTI VE STŘEDOVÉM BOXU

POVRCHY	STĚNY		MALBA NA SÁDROKARTONU	BÍLÁ - RAL 9003	
			KERAMICKÝ OBKLAD GLAZOVANÝ	ŠEDÁ - RAL 7044, MAT spárovací hmota – o odstín TMAVŠÍ ŠEDÁ	
	PODLAHA		KERAMICKÁ DLAŽBA TYP 2	SVĚTLE ŠEDÝ, hladký povrch, MAT	
			PŘÍRODNÍ LINOLEUM	„BÍLÁ ČOLOLÁDA“ - NCS S 2010-Y krémová se zrnitou strukturou	sesterna
	STROP		MALBA NA SÁDROKARTONU	BÍLÁ - RAL 9003 svítidla a koncové prvky elektro BÍLÁ - RAL 9003	










pozn. 1: všechny materiály a barvy budou vyvzorkovány a schváleny architektem pozn.2 materiály a povrchy jsou podrobně popsány v knize standardů a tabulkách výrobků

ILUSTRACE		MATERIÁL / PRVEK	BAREVNOST / POVRCH	POZNÁMKA	
VÝPLNĚ OTVORŮ	DVEŘE	 	BARVA LAK - KOVOVÉ DVEŘE	MODRÁ, NCS S5020-R90B, povrch MAT kování KARTÁČOVANÁ NEREZ grafický systém BÍLÁ - RAL 9003	dveře do zázemí, výtahové dveře, požární uzávěry
		 	BARVA LAK - KOVOVÉ DVEŘE	ŠEDÁ - RAL 7044, MAT grafický systém BÍLÁ - RAL 9003	dveře rozvaděčů a rozdělovačů
VÝROBKÝ	TRUHLÁŘSKÉ		BARVA HPL – KUCHYŇKY, PULTY	BÍLÁ - RAL 9003, povrch MAT	
			BARVA HPL – KUCHYŇSKÁ DESKA	BÍLÁ - RAL 9003, povrch MAT na BÍLÉ kompaktní desce bez hranění	
PRVKY	KONCOVÉ PRVKY	 	BARVA LAK - RADIÁTORY NA BÍLÉ STĚNĚ	BÍLÁ - RAL 9003, povrch MAT	barevnost prvků závisí na barvě podkladu
		 	SVÍTIDLA, NOUZOVÁ SVÍTIDLA	BÍLÁ - RAL 9003, MAT	barevnost prvků závisí na barvě podkladu
		 	KONCOVÉ PRVKY SILNOPROUD, SLABOPROUD -STROPNÍ	BÍLÁ - RAL 9003, MAT	barevnost prvků závisí na barvě podkladu
			KONCOVÉ PRVKY SILNOPROUD, EPS A SYSTÉM SESTRA PACIENT – STĚNY	BÍLÁ - RAL 9003, MAT	rámeček vždy bílý, pokud je koncový prvek nutné barevně oddělit, barevná pouze vnitřní část, EPS – pokud normy nepovolí bílou, pak červenou
			KONCOVÉ PRVKY VZT	BÍLÁ - RAL 9003, MAT	












pozn. 1: všechny materiály a barvy budou vyvzorkovány a schváleny architektem pozn.2 materiály a povrchy jsou podrobně popsány v knize standardů a tabulkách výrobků

ILUSTRACE	MATERIÁL / PRVEK	BAREVNOST / POVRCH	POZNÁMKA
-----------	------------------	--------------------	----------

SCHODIŠTĚ

POVRCHY	STĚNY		POHLEDOVÝ BETON MONOLITICKÉ STĚNY, PREFABRIKÁTY	SVĚTLE ŠEDÝ, hladký povrch, MAT grafický systém BÍLÁ - RAL 9003	monolitické, prefabrikované betony i sklovláknité betonové desky budou mít stejný povrch i barevnost
			POHLEDOVÝ BETON - SKLOVLÁKNITÉ BETONOVÉ DESKY	SVĚTLE ŠEDÝ, hladký povrch, MAT grafický systém BÍLÁ - RAL 9003	monolitické, prefabrikované betony i sklovláknité betonové desky budou mít stejný povrch i barevnost
	PODLAHA		TERAZZO	na cementové bázi se světlým kamenivem BÍLÁ, ŠEDÁ, OKROVÁ, grafický systém ČERNÁ - RAL 9005	
			POHLEDOVÝ BETON SCHODIŠTĚ	SVĚTLE ŠEDÝ, broušený povrch, MAT grafický systém ČERNÁ - RAL 9005	
	STROP		DŘEVOVLÁKNITÝ PODHLED	lak BÍLÁ - RAL 9003	
VÝPLNĚ OTVORŮ	OKNA		DŘEVĚNÁ OKNA	dřevěná - olejová lazura bezbarvá, MAT kování – PŘÍRODNÍ ELOX	
	DVEŘE		PROSKLENÉ S LAKOVANÝM RÁMEM	kování – KARTÁČOVANÁ NEREZ lak rám – MODRÁ, NCS S5020-R90B, povrch MAT grafický systém BÍLÁ - RAL 9003	do oddělení
OBKY	TRUHLÁŘSKÉ		BARVA HPL – OBKLAD	MODRÁ, NCS S5020-R90B, povrch MAT grafický systém BÍLÁ - RAL 9003	
			BARVA LAK – PODHLED POROROŠT	BÍLÁ - RAL 9003, , povrch MAT	

pozn. 1: všechny materiály a barvy budou vyvzorkovány a schváleny architektem pozn.2 materiály a povrchy jsou podrobně popsány v knize standardů a tabulkách výrobků

	ILUSTRACE	MATERIÁL / PRVEK	BAREVNOST / POVRCH	POZNÁMKA
VÝR	ZÁMEČNICKÉ		BARVA LAK - KOVOVÉ ZÁBRADLÍ	BÍLÁ - RAL 9003, , povrch MAT
			BARVA LAK – MŘÍŽKY VZT V BAREVNÉM OBKLADU	MODRÁ, NCS S5020-R90B, povrch MAT
			BARVA LAK – MŘÍŽKY VZT NA BÍLÉM PODKLADU	BÍLÁ - RAL 9003, povrch MAT
		ELOX - MŘÍŽKY VZT V BETONU	přírodní eloxovaný hliník	
PRVKY	KONCOVÉ PRVKY		BARVA LAK - RADIÁTORY V TRUHLÁŘSKÉM OBKLADU	MODRÁ, NCS S5020-R90B, MAT
			BARVA LAK - RADIÁTORY V OBKLADU ZE SKLOVLÁKNITÝCH BETONOVÝCH DESEK	BÍLÁ - RAL 9003, MAT
			SVÍTIDLA, NOUZOVÁ SVÍTIDLA NA BÍLÉM PODHLEDU	BÍLÁ - RAL 9003, MAT
			SVÍTIDLA, NOUZOVÁ SVÍTIDLA NA BETONOVÉM POVRCHU	ČERNÁ - RAL 9005, MAT
			KONCOVÉ PRVKY SILNOPROUD, SLABOPROUD – STROPNÍ NA BÍLÉM PODHLEDU	BÍLÁ - RAL 9003, MAT
			KONCOVÉ PRVKY SILNOPROUD, SLABOPROUD – STROPNÍ NA BETONOVÉM POVRCHU	ČERNÁ - RAL 9005, MAT
			KONCOVÉ PRVKY SILNOPROUD, EPS A SYSTÉM SESTRA PACIENT – STĚNY	BÍLÁ - RAL 9003, MAT
				rámeček vždy bílý, pokud je koncový prvek nutné barevně oddělit, barevná pouze vnitřní část, EPS – pokud normy nepovolí bílou, pak červenou
			DTD, přístupové systémy	KARTÁČOVANÁ NEREZ, ČERNÁ
				
			KONCOVÉ PRVKY VZT	BÍLÁ - RAL 9003, MAT

barevnost prvků závisí na barvě podkladu